

Επίτοιχος Στεγνωτήρας Μαλλιών

FKHD-1100 (ASR7-9)



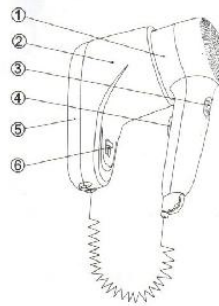
Ευχαριστούμε που επιλέξατε αυτό το προϊόν. Θα προσφέρει ευκολία και ευχαρίστηση στη ζωή σας. Πρόκειται για έναν επίτοιχο στεγνωτήρα μαλλιών, σχεδιασμένο να είναι ασφαλές. Είναι μια βολική συσκευή που εξοικονομεί ενέργεια, ενώ παράλληλα διαθέτει ένα ελκυστικό μοντέρνο σχεδιασμό. Συνδυάζει τεχνολογία με ένα όμορφο αισθητικό αποτέλεσμα. Είναι ιδανικό προϊόν για ξενοδοχειακή και οικιακή χρήση, κατάλληλο για στέγνωμα μαλλιών και σώματος.

Χαρακτηριστικά Προϊόντος

1. Με τη χρήση του διακόπτη ισχύος, ο στεγνωτήρας μαλλιών δε χρησιμοποιεί ρεύμα όταν δεν χρησιμοποιείται.
2. Υπάρχει δυνατότητα ρύθμισης της θερμοκρασίας του αέρα σε ζεστό και κρύο
3. Με τον διακόπτη (με επαναφορά) που υπάρχει στη χειρολαβή της συσκευής, η συσκευή τίθεται σε λειτουργία όταν πιέζετε και διακόπτει τη λειτουργία όταν το αφήνετε.

Εξαρτήματα του Προϊόντος

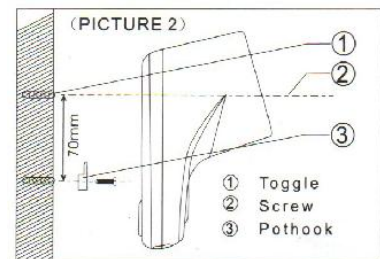
1. Λαβή του στεγνωτήρα μαλλιών
2. Μπροστινό τμήμα στέγασης της λαβής
3. Διακόπτης ρύθμισης ζεστού-κρύου αέρα
4. Κουμπί λειτουργίας με επαναφορά
5. Επίτοιχη βάση της συσκευής
6. Γενικός διακόπτης λειτουργίας



Πώς να το Εγκαταστήσετε

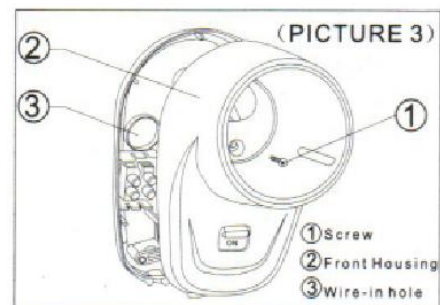
Προσοχή: Μην τοποθετήσετε τον στεγνωτήρα μαλλιών σε σημεία που πιθανόν να βραχεί.

1. Παρακαλούμε ανοίξτε 2 τρύπες με διάμετρο 6 χιλιοστών, σύμφωνα με τη 2^η φωτογραφία (PICTURE 2).
2. Τοποθετήστε τα ούπατ στις τρύπες και στερεώστε τις 2 βίδες ώστε η βάση να στερεωθεί ασφαλώς στον τοίχο.
3. Τοποθετήστε το καλώδιο στην πρίζα. Ανοίξτε τον γενικό διακόπτη στη θέση ON.



Σε Συνέχεια της εγκατάστασης

1. Σύμφωνα με την πρόοδο εγκατάστασης με τα παραπάνω, ακολουθούν τα επόμενα βήματα εγκατάστασης.
2. Παρακαλούμε χαλαρώστε τις βίδες του τμήματος της μπροστινής πρόσοψης, μετά αφαιρέστε την πρόσοψη και ξεχωρίστε το καλώδιο τροφοδοσίας. (PICTURE 3).
3. Σπάστε την πλαστική μεμβράνη από την τρύπα όπου πρέπει να περάσει το καλώδιο, περάστε το καλώδιο τροφοδοσίας από αυτή και συνδέστε τη φύσα με τη φύσα από όπου αποκολλήθηκε από το σημείο "2" (δείξτε την ανάλογη προσοχή στην πολικότητα του καλωδίου N, L).

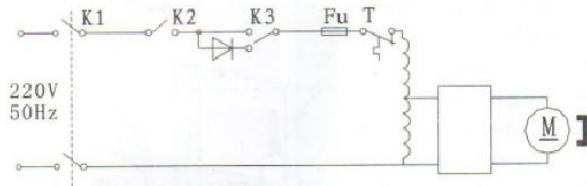


- Παρακαλούμε τοποθετήστε το ξανά στην ίδια θέση αφού το συνδέσετε.
4. Αν όλα έχουν γίνει σωστά, παρακαλούμε τοποθετήστε την μπροστινή πρόσοψη ξανά και σφίξτε τη βίδα.
 5. Χρησιμοποιείστε τις υπόλοιπες βίδες για να στερεώσετε τον στεγνωτήρα στον τοίχο.
 6. Εισάγετε το καλώδιο τροφοδοσίας στην πρίζα. Τέλος ανάψτε το διακόπτη.

Πώς να το χρησιμοποιήσετε

Θέστε στη θέση ON τον διακόπτη γενικής λειτουργίας και ο στεγνωτήρας μαλλιών θα λειτουργήσει αφού κρατήσετε τη λαβή και πιέσετε τον διακόπτη με την επαναφορά στο εσωτερικό της. Μπορείτε να προσαρμόσετε τον διακόπτη που αλλάζει την ταχύτητα του αέρα και τη θερμοκρασία του. Στη θέση MAX για μεγάλη παροχή και στη θέση MIN αναλόγως για μικρή παροχή.

Διάγραμμα Κυκλώματος Circuit Diagram



Τεχνικά Χαρακτηριστικά

Τάση: 220V – 50HZ

Ισχύς: 1200W MAX - 540W MIN

Voltage	A220-230V/50 60HZ
Rated Power	1100W
Air Temperature	>54°C
Dimensions	W100 x D155 x H150
waterproof Protect	IPX1
Electric Shock Protect	Class II

Προσοχή:

1. Εξασφαλίστε ότι η τάση του στεγνωτήρα μαλλιών είναι ίδια με την απαιτούμενη.
2. Παρακαλούμε ακολουθείτε τις οδηγίες ασφαλείας που ακολουθούν, καθώς χρησιμοποιείτε τον στεγνωτήρα μαλλιών.
Μην χρησιμοποιείτε το στεγνωτήρα με υγρά χέρια.
Μην τραβάτε το καλώδιο εφόσον είναι συνδεδεμένο.
Μην αφήνετε άτομα χωρίς την κατάλληλη εμπειρία να χρησιμοποιούν τον στεγνωτήρα χεριών εκτός και αν επιβλέπονται.
3. **Καθαρισμός και συντήρηση του στεγνωτήρα μαλλιών.**
Παρακαλείσθε να αφαιρέσετε το φιλτράρισμα ισχύος από την πρίζα όταν καθαρίζετε τον στεγνωτήρα μαλλιών.
Χρησιμοποιείστε νερό με σαπούνι για να καθαρίσετε την πρόσοψη της συσκευής.
Μην χρησιμοποιείτε σπρέι ή άλλες διαβρωτικές ουσίες.
Εφόσον δεν τηρούνται οι παραπάνω οδηγίες ασφαλούς λειτουργίας, ο κατασκευαστής δεν φέρει ουδεμία ευθύνη σε περίπτωση οποιουδήποτε κινδύνου.

Εξαρτήματα που συμπεριλαμβάνονται στη συσκευασία

1 εγχειρίδιο οδηγιών (αγγλικά). Το ελληνικό εγχειρίδιο διατίθεται στην ιστοσελίδα www.kaffe.gr

Αξεσουάρ: 1 ούπατ

2 βίδες

2 στηρίγματα

ΚΑΦΦΕ ΑΕ-ΠΡΟΤΥΠΟ ΚΕΝΤΡΟ ΕΞΑΕΡΙΣΜΟΥ

Σητείας 6, 144 51 Μεταμόρφωση Αττικής

τηλ. 2102850573 fax. 210 2849028 E-MAIL : info@kaffe.gr

www.kaffe.gr www.ventilation.gr www.ventilation-center.com



S-TST1110150-000