




**GAIA***air* kW 6 • 8

- Θερμάστρα αέρα εξαιρετικά μικρών διαστάσεων
- Διαθέσιμη με μεταλλικό ή κεραμικό κάσωμα

**AFRODITE***air & channeled* kW 12



- Μοντέρνα εμφάνιση με ανοξειδωτα φινιρίσματα
- Μοντέλο 12 kW αέρα ή για σύνδεση με αεραγωγούς.

**SELENE***hydro* kW 14 • 18

- Πρωτότυπη εμφάνιση με υλικά ποιότητας, υψηλή τεχνολογία και εξαιρετικές επιδόσεις γι' αυτή τη «μικρή», αλλά μεγάλη θερμάστρα!


**ERA***hydro* kW 24 • 28

- Απλές και κλασσικές γραμμές για το μοντέλο αυτό, που εναρμονίζεται εύκολα σε κάθε μοντέρνο χώρο.



- Επιβλητικές, απλές φόρμες που προσδίδουν μινιμαλιστικό στυλ σύμφωνα με τις σύγχρονες τάσεις που επικρατούν στη διακόσμηση των εσωτερικών χώρων. Με ζεστά χρώματα και μεγάλη γυάλινη επιφάνεια που δίνει απρόσκοπτη θέα στη φλόγα

- Μοντέρνος σχεδιασμός σε λιτές, κομψές γραμμές, που ταιριάζουν στη σύγχρονη διακόσμηση.
- Σε 4 μοντέλα που καλύπτουν χώρους από 100 έως και 250 m<sup>2</sup>



- Ένα μοντέλο κατάλληλο για εντοιχισμό.
- Μπορεί να συνδεθεί με την υπάρχουσα υδραυλική εγκατάσταση θέρμανσης.
- Πλήρης διαχείριση από το ενσωματωμένο εξελιγμένο ηλεκτρονικό σύστημα DTM με δυνατότητα προγραμματισμού.



## ΤΕΧΝΙΚΑ ΧΑΡΑΚΤΗΡΙΣΤΙΚΑ



Gaia



Afrodite



Selene



Era



**Ονομαστική Ισχύς (kW)**  
Nominal Power

**Θερμική Ισχύς (kW)**  
Nominal Heat Output

**Ελάχιστη Ισχύς (kW)**  
Minimum Power

**Απόδοση (%)**  
Efficiency

**Κάλυψη χώρου max (m³)**  
Heatable volume

**Θερμοκρασία καπναερίων (C°)**  
smoke temperature

**Εκπομπή CO (mg-mc)**  
CO emission

**Ωριαία μέγιστη κατανάλωση: (kg/h)**  
Consumption max

**Χωρητικότητα δεξαμενής (kg)**  
Hopper capacity

**Αυτονομία min/max**  
Runtime min/max

**Διάμετρος καπναγωγού (mm)**  
Diameter of smoke outlet pipe

**Διαστάσεις (mm)**  
Dimensions

**Βάρος (kg)**  
Weight

**Σύστημα ζεστού νερού (l/m)**  
Hot water system

**Καύσιμη ύλη (pellet Øm)**  
Fuel

**Οθόνη χειρισμού και τηλεχειριστήριο**  
Multifunction control box and remote control

	6	8	12	14	18	24	28
Ονομαστική Ισχύς (kW)	5,64	7,89	12,80	13,79	17,91	24,10	30,38
Θερμική Ισχύς (kW)	<b>5,23</b>	<b>7,26</b>	<b>11,72</b>	<b>12,91</b>	<b>16,48</b>	<b>23,01</b>	<b>28,10</b>
Ελάχιστη Ισχύς (kW)	-	-	-	11,19	14,27	18,60	25,30
Απόδοση (%)	<b>92,61</b>	<b>92,02</b>	<b>91,55</b>	<b>93,62</b>	<b>92,10</b>	<b>95,31</b>	<b>92,50</b>
Κάλυψη χώρου max (m³)	128	178	279	307	393	548	640
Θερμοκρασία καπναερίων (C°)	<b>99,6°</b>	<b>118,7°</b>	<b>125,7°</b>	<b>79,2°</b>	<b>101,0°</b>	<b>95,8°</b>	<b>122,0°</b>
Εκπομπή CO (mg-mc)	175,2	254,6	211,0	240,0	211,0	188,3	178,5
Ωριαία μέγιστη κατανάλωση: (kg/h)	1,15	1,60	2,61	2,81	3,65	4,92	6,10
Χωρητικότητα δεξαμενής (kg)	25	25	35	35	35	45	45
Αυτονομία min/max	21,69/42	15,53/42	13,4/24	12,43/24	9,58/24	9,13/18	7,26/24
Διάμετρος καπναγωγού (mm)	80	80	80	80	80	80	100
Διαστάσεις (mm)	951x514x496	951x514x496	1030x546x600 (1030x580x600)	1095x541x564	1095x541x564	1310x712x696	1310x712x696
Βάρος (kg)	120	120	140	170	170	320	320
Σύστημα ζεστού νερού (l/m)	-	-	-	7,00	7,00	12,00	12,00
Καύσιμη ύλη (pellet Øm)	6,00	6,00	6,00	6,00	6,00	6,00	6,00
Οθόνη χειρισμού και τηλεχειριστήριο	✓	✓	✓	✓	✓	✓	✓



Aurora



Electra



Iris



18	26	34	14	18	24	30	16	23
19,15	27,20	34,86	13,80	17,91	24,97	33,57	16,12	22,71
<b>18,25</b>	<b>25,50</b>	<b>31,76</b>	<b>12,91</b>	<b>16,48</b>	<b>23,80</b>	<b>30,59</b>	<b>14,98</b>	<b>20,54</b>
14,25	20,40	26,64	11,19	14,90	18,70	25,47	12,02	17,41
<b>95,31</b>	<b>93,90</b>	<b>91,13</b>	<b>93,62</b>	<b>92,10</b>	<b>95,31</b>	<b>91,13</b>	<b>92,92</b>	<b>90,48</b>
435	607	755	307	390	565	728	357	489
<b>95,8°</b>	<b>109,0°</b>	<b>135,4°</b>	<b>79,2°</b>	<b>101,0°</b>	<b>95,8°</b>	<b>135,4°</b>	<b>86,4°</b>	<b>109,0°</b>
188,3	183,4	188,3	240,0	211,0	188,3	181,0	216,0	183,0
3,90	5,54	7,08	2,81	3,63	5,09	6,83	3,29	4,63
45	45	45	35	35	45	45	30	30
11,5/26,3	8,12/26,3	6,35/13,5	12,44/30	9,63/30	8,83/16,5	6,58/13,1	9,12/18	6,48/18
80	100	100	80	80	80	100	80	80
1273x632x644	1273x632x644	1273x632x644	1095x541x564	1095x541x564	1303x660x680 (1303x756x680)	1303x660x680 (1303x756x680)	681x763x600	681x763x600
310	310	320	170	170	320	320	185	185
12,00	12,00	12,00	7,00	7,00	12,00	12,00	7,00	12,00
6,00	6,00	6,00	6,00	6,00	6,00	6,00	6,00	6,00
✓	✓	✓	✓	✓	✓	✓	✓	✓

