



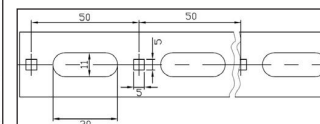
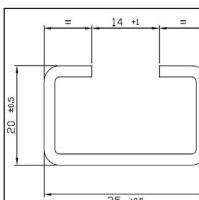
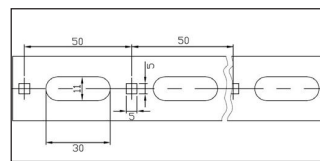
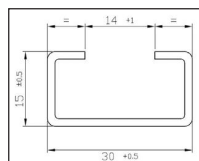
**ΡΑΒΔΟΣ ΑΝΑΡΤΗΣΗΣ**

**SUPPORT CHANNEL**

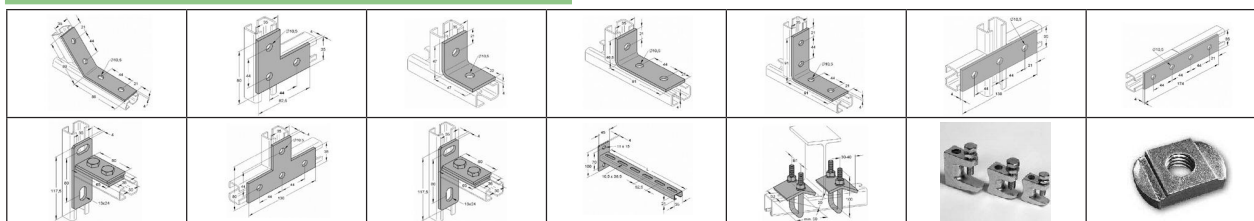
- Διάτρητη μεταλλική ράβδος για κρέμαση αεραγωγών.
- Από γαλβανισμένο χαλυβδοέλασμα πάχους 2mm.
- Διατίθεται σε βέργες 2 μέτρων.

**ΚΑΤΟΠΙΝ ΑΠΑΙΤΗΣΕΩΣ :** Διατίθενται εξαρτήματα στήριξης της ράγας.

ΤΥΠΟΣ	ΔΙΑΣΤΑΣΕΙΣ mm	ΒΑΡΟΣ kg/m
W1	8-15-30-15-8	0,95
W2	10-20-35-20-10	1,28



**ΕΞΑΡΤΗΜΑΤΑ ΤΟΠΟΘΕΤΗΣΗΣ ΡΑΓΑΣ ΚΡΕΜΑΣΗΣ**



**ΑΝΤΙΚΡΑΔΑΣΜΙΚΟΣ ΣΥΝΔΕΣΜΟΣ ΑΕΡΑΓΩΓΩΝ**

**FLEXIBLE DUCT CONNECTOR**

- Εύκαμπτος σύνδεσμος για ελαστική σύνδεση αεραγωγών κυκλικής ή ορθογωνικής διατομής και κιβωτίου εξαεριστήρα (FAN SECTION) με το σύστημα των αεραγωγών.
- Πλαϊνά από χαλυβδοέλασμα με ενδιάμεση ταινία από ύφασμα βινυλίου ή **silicone 250°C**.
- Για θερμοκρασίες από -40° C έως +85° C και **silicone 250°C**.



Διατίθενται σε ρολό 25 / 50 μέτρων.

ΤΥΠΟΣ	ΘΕΡΜΟΚΡΑΣΙΑ ΑΝΤΟΧΗ	ΔΙΑΣΤΑΣΕΙΣ mm	ΣΥΣΚΕΥΑΣΙΑ
PVC DUCTCONNECT 45/60/45	-40°C + 85°C	45 / 60 / 45	ΡΟΛΟ 25 - 50 m
PVC DUCTCONNECT 70/100/70	-40°C + 85°C	70 / 100 / 70	ΡΟΛΟ 25 m
SILICONE DUCTCONNECT 45/60/45	250°C	45 / 60 / 45	ΡΟΛΟ 25 m

**ΑΕΡΟΣΤΟΠ**

**SELF-ADHESIVE FOAM TAPE**

- Αυτοκόλλητη ταινία αφρώδους υλικού για στεγανοποίηση στις συνδέσεις των αεραγωγών.

Διατίθεται σε ρολό 200 μέτρων.

ΤΥΠΟΣ	ΔΙΑΣΤΑΣΕΙΣ mm
PE-3.6.1	9 X 4

