

ΑΦΥΓΡΑΝΤΗΡΕΣ ΠΙΣΙΝΑΣ



*Αφυγραντήρες πισίνας υψηλής αισθητικής
Υγιεινό κλίμα με εξοικονόμηση ενέργειας*

ΑΦΥΓΡΑΝΤΗΡΕΣ ΠΙΣΙΝΑΣ

Σειρά SLN


Δυνατές επιδόσεις

Κρυφού τύπου

Απλή εγκατάσταση σε διπλανό χώρο



REMKO SLN 45

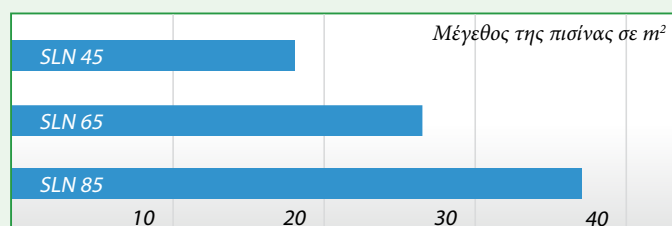


REMKO SLN 45-85

Η σειρά SLN 45-85 έχει σχεδιαστεί για εσωτερικές πισίνες, εγκαταστάσεις υδρομασάζ (SPA) και εσωτερικούς χώρους με υψηλή υγρασία. Ο αφυγραντής αφαιρεί την υπερβάουσα υγρασία του αέρα με αποτέλεσμα ένα ισορροπημένο κλίμα άνεσης στον χώρο. Με τον σύγχρονο σχεδιασμό τους, οι συσκευές ενσωματώνονται διακριτικά σε κάθε χώρο. Με τους αφυγραντήρες πισίνας χαμηλής συντήρησης της REMKO ο χώρος της πισίνας αναβαθμίζεται χωρίς επιπλέον προβλήματα.

Η επιλογή του κατάλληλου μοντέλου

Η επιλογή του κατάλληλου μοντέλου εξαρτάται κυρίως από τις διαστάσεις της πισίνας. Το παρακάτω γράφημα είναι ένας απλός τρόπος επιλογής του κατάλληλου μηχανήματος. Η ακριβής επιλογή του κατάλληλου μηχανήματος εξαρτάται και από άλλους παράγοντες όπως είναι η θερμοκρασία του νερού και του χώρου, η συχνότητα χρήσης του και αν η πισίνα είναι καλυμμένη ή όχι. Γι' αυτό και η επιλογή του κατάλληλου μηχανήματος αφύγρανσης πρέπει να γίνεται από εξειδικευμένο προσωπικό.



Πίνακας επιλογής μηχανήματος.

- Απλή εγκατάσταση.
- Εύκολη εγκατάσταση στον χώρο.
- 60% εξοικονόμηση ενέργειας.
- Μοντέρνος σχεδιασμός.
- Συνεχής λειτουργία χωρίς προβλήματα.
- Αθόρυβη λειτουργία με την χρήση ανεμιστήρων υψηλής απόδοσης.
- Αποτροπή δημιουργίας μικροοργανισμών και μούχλας.
- Προστασία από δημιουργία υδρατμών στους τοίχους, τα παράθυρα και τα είδη μπάνιου.
- Ενσωματωμένος ηλεκτρονικός υγροστάτης.
- Υψηλή ικανότητα εξαερισμού.
- RS 485-διαεπαφή για τη σύνδεση με την τεχνολογία ελέγχου κτιρίου (Modbus).
- Θύρα USB για ανάγνωση δεδομένων λειτουργίας (datalogger).
- Ασύρματο τηλεχειριστήριο (εξάρτημα).

Εφαρμογές

- Πισίνες.
- Χώροι υδροθεραπείας (SPA).
- Γυμναστήρια, αποθήκες, αίθουσες αρχείων.
- Μουσεία.



Ασύρματο τηλεχειριστήριο



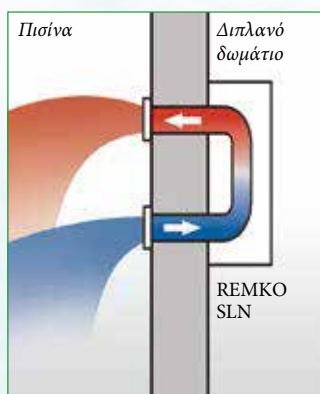
Σετ διπλανού δωματίου 2 SLN



Σετ διπλανού δωματίου

Για απλή εγκατάσταση σε διπλανό δωμάτιο.

Με τη σειρά SLN, έχετε τη δυνατότητα να εγκαταστήσετε τις συσκευές στο δωμάτιο δίπλα από το χώρο που θα πρέπει να αφυγρανθεί. Η σύνδεση μεταξύ της συσκευής και του χώρου που θα πρέπει να αφυγρανθεί επιτυγχάνεται μέσω του καναλιού αέρα. Μόνο οι περιόδους του είναι εμφανείς στον χώρο της πισίνας.



Το σετ διπλανού δωματίου αποτελείται από:

2x προσαρμογείς σύνδεσης συσκευής, συμπεριλαμβανομένων των αεροστεγών ελαστικών προφίλ (τσιμούχες).

2x επιτοίχιες συνδέσεις που αποτελούνται από χαλύβδινο έλασμα για πάχος τοίχου μέχρι 290 mm.

1x σύνδεση τοποθέτησης γρίλιας για μη βιδωτή τοποθέτηση της γρίλιας παροχής αέρα.

1x γρίλια συναρμολόγησης για μια μη βιδωτή τοποθέτηση της γρίλιας ανακυκλοφορίας αέρα, με πρόσθετο πλαίσιο στήριξης για φίλτρο αέρα.

2x γρίλλιες αέρα από βαμμένο χάλυβα

1x φίλτρο αέρα.

Τεχνικά Χαρακτηριστικά

Μοντέλο		SLN 45	SLN 65	SLN 85
Ημερήσια ικανότητα αφύγρανσης στους 30°C και 80% r.h.	Λίτρα/24ωρο	47	78	104
Ημερήσια ικανότητα αφύγρανσης στους 30°C και 60% r.h.	Λίτρα/24ωρο	35.5	56.2	78.8
Θερμοκρασία λειτουργίας	°C	10-36	10-36	10-36
Υγρασία λειτουργίας	% σχετική υγρασία	40-100	40-100	40-100
Παροχή αέρα	m ³ /h	400	680	900
Τάση/συχνότητα	V/Hz	230/1~/50	230/1~/50	230/1~/50
Μέγιστη ισχύς	kW	0.9	1.5	1.8
Μέγιστη ένταση ηλ. ρεύματος	A	3.8	6.6	8.0
Ψυκτικό υγρό		R407C	R407C	R407C
Ποσότητα ψυκτικού υγρού	kg	0.7	0.9	1.2
Στάθμη θορύβου*	dB(A)	43	44	47
Βάθος	mm	294	294	294
Πλάτος	mm	998	1148	1483
Ύψος	mm	700	700	700
Βάρος	kg	57	66	77
Κωδικός		616455	616655	616855

*Απόσταση 1m

Άλλα εξαρτήματα

Σετ διπλανού δωματίου 2 SLN: πολλαπλών εξαρτημάτων που αποτελείται από βάσεις αλουμινίου, γρίλλιες αλουμινίου και φίλτρα αέρα στην απαγωγή και στην προσαγωγή.

Κωδικός	1011480	1011485	1011490
Ηλεκτρονικός τηλεχειρισμός με LCD για τη ρύθμιση και την απεικόνιση της θερμοκρασίας και της υγρασίας.			
Κωδικός	1011500	1011500	1011500

Διαστάσεις σετ διπλανού δωματίου 2 SLN

Μοντέλο		SLN 45	SLN 65	SLN 85
Ύψος	mm	106	106	106
Πλάτος	mm	604	791	1126
Βάθος	mm	290	290	290

Σειρά SLE

Ο ιδανικός αφυγραντήρας για χώρους υδρομασάζ και πισίνας

Σειρά SLE 45-85

Δημιουργία υγιεινού κλίματος για εσωτερικές πισίνες και χώρους υδροθεραπειών (SPA)



REMKO SLE 20



REMKO SLE 65

Λειτουργία φωτισμού LED
 Με δυνατότητα χρωματικής επιλογής.



REMKO SLE 20

Εκτός από την θερμοκρασία του αέρα ενός χώρου, πολύ σημαντικός παράγοντας ευεξίας είναι και η υγρασία. Όταν ο αέρας είναι πολύ υγρός, η ατμόσφαιρα είναι βαριά και εξαιρετικά δυσάρεστη. Η υγρασία μπορεί επίσης να προκαλέσει φθορές στους τοίχους και τα έπιπλα καθώς δημιουργεί ιδανικές συνθήκες για ανάπτυξη μικροοργανισμών και μούχλας.

Ο αφυγραντήρας **REMKO SLE 20** συγκρατεί την περιττή υγρασία από τον αέρα και δημιουργεί περιβάλλον ευεξίας. Το σύγχρονο αυτό μηχάνημα αφύγρανσης κάνει εξοικονόμηση ενέργειας ως και 60%.

Με μοναδικά προσόντα όπως η εύκολη εγκατάσταση, η σχεδόν αθόρυβη λειτουργία και ο υψηλής αισθητικής σχεδιασμός του, κάνουν το μοντέλο **SLE 20** ικανό να τοποθετηθεί στους πιο καλαισθητούς χώρους. Τώρα μπορείτε να προστατεύσετε τους εαυτούς σας και τους χώρους σας από τις συνέπειες της υγρασίας με χαμηλό κόστος εγκατάστασης και συντήρησης χωρίς να χαλάσετε την αισθητική του χώρου σας.

- Απλή εγκατάσταση.
- Εύκολη εγκατάσταση στον χώρο.
- Οικονομία έως 60%.
- Μοντέρνος σχεδιασμός.
- Σχεδόν αθόρυβη λειτουργία.
- Αποτροπή δημιουργίας μικροοργανισμών και μούχλας.
- Προστασία από δημιουργία υδρατμών στους τοίχους και στα παράθυρα.

REMKO SLE 45-85

Η σειρά **SLE 45-85** σχεδιάστηκε για εσωτερικές πισίνες, χώρους υδροθεραπειών (SPA) και γενικά για χώρους με υψηλά επίπεδα υγρασίας. Ο αέρας που αναρροφάται από τον αφυγραντήρα αφυδατώνεται και απαλλάσσεται από την περιττή υγρασία με αποτέλεσμα την δημιουργία υγιεινού και ισορροπημένου περιβάλλοντος. Ο μοντέρνος σχεδιασμός των αφυγραντήρων της REMKO αναβαθμίζει αισθητικά τους χώρους.

Με την επιλογή φωτισμού LED στα πλάγια μπορείτε να διαμορφώσετε μια διαφορετική αισθητική στον χώρο σας. Μπορείτε να αναβαθμίσετε την πισίνα σας χωρίς κανένα πρόβλημα με τους χαμηλού κόστους συντήρησης αφυγραντές της REMKO.

- Απλή εγκατάσταση.
- Εύκολη εγκατάσταση στον χώρο.
- Υψηλής απόδοσης.
- Μοντέρνος σχεδιασμός.
- 60% εξοικονόμηση ενέργειας.
- Συνεχής λειτουργία χωρίς προβλήματα.
- Σχεδόν αθόρυβη λειτουργία.
- Προστασία από δημιουργία υδρατμών στους τοίχους και τα παράθυρα.
- Αποτροπή δημιουργίας μικροοργανισμών και μούχλας.
- Ενσωματωμένος ηλεκτρονικός υγροστάτης.
- RS 485-διεπαφή για τη σύνδεση με την τεχνολογία ελέγχου κτιρίου (Modbus).
- Θύρα USB για ανάγνωση δεδομένων λειτουργίας (datalogger).
- Ασύρματο τηλεχειριστήριο (εξάρτημα).

Τεχνικά Χαρακτηριστικά

Μοντέλο		SLE 20	SLE 45	SLE 65	SLE 85
Ημερήσια ικανότητα αφύγρανσης στους 30°C και 80% r.h.	Λίτρα/24ωρο	10,5	47	78	104
Ημερήσια ικανότητα αφύγρανσης στους 30°C και 60% r.h.	Λίτρα/24ωρο	7,5	35,5	56,2	78,8
Θερμοκρασία λειτουργίας	°C	3-30	10-36	10-36	10-36
Υγρασία λειτουργίας	% σχετική υγρασία	40-100	40-100	40-100	40-100
Παροχή αέρα	m ³ /h	220	400	680	900
Τάση/συχνότητα	V/Hz	230/1~/50	230/1~/50	230/1~/50	230/1~/50
Μέγιστη ισχύς	kW	0,39	0,9	1,5	1,8
Μέγιστη ένταση ηλ. ρεύματος	A	2,1	3,8	6,6	8,0
Ψυκτικό υγρό		R134a	R407C	R407C	R407C
Ποσότητα ψυκτικού υγρού	kg	0,19	0,7	0,9	1,2
Στάθμη θορύβου*	dB(A)	46	46	47	50
Βάθος	mm	240	335	335	335
Πλάτος	mm	535	1015	1165	1500
Ύψος	mm	600	816	816	816
Βάρος	kg	28	62	76	103
Λειτουργία ψυχρού φωτισμού			✓	✓	✓
Λειτουργία φωτισμού LED σε διάφορα χρώματα ρυθμιζόμενο από τηλεχειριστήριο.			✓	✓	✓

ΕΦΑΡΜΟΓΕΣ

- Μπάνια ιδιαίτερων απαιτήσεων.
- Χώροι υδροθεραπειών (SPA).
- Στούντιο γυμναστικής.
- Υπόγεια.
- Εσωτερικές πισίνες.
- Χώροι άθλησης.
- Αποθήκες.
- Αίθουσες αρχείων.
- Μουσεία.