

ΕΞΑΕΡΙΣΤΗΡΕΣ ΟΡΟΦΗΣ ΦΥΓΟΚΕΝΤΡΙΚΟΥ ΤΥΠΟΥ ΣΕΙΡΑ CRHB-CRHT

ROOF MOUNTED FANS HORIZONTAL DISCHARGE

- Μοτέρ 230V/50Hz ή 400V/50Hz εξωτερικού ρότορα.
- Φυγοκεντρικοί εξαεριστήρες οροφής με οριζόντιο καπέλο χαμηλού ύψους.
- Προστασία μοτέρ IP: 54, κλάση F με θερμική προστασία.
- Με ενσωματωμένο διακόπτη ON/OFF.
- Με οπισθοκλινή φτερωτή.


ΕΦΑΡΜΟΓΕΣ: Κατάλληλοι για κεντρικό εξαερισμό καταστημάτων βιομηχανικών εγκαταστάσεων, αποθηκών, πάρκινγκ κ.ά.

ΚΑΤΟΠΙΝ ΑΠΑΙΤΗΣΕΩΣ: Με μοτέρ 2 ταχυτήτων.

abc CRHB = 230V/50Hz
CRHT = 400V/50Hz



1.100 - 9.800 m³/h



ΤΥΠΟΣ	SUPPLY/ VOLTAGE V-HZ	ΔΙΑΜΕΤΡΟΣ Ø mm	ΣΤΡΟΦΕΣ rpm	MAXIMUM ΙΣΧΥΣ W	MAXIMUM ΑΠΟΡΡΟΦΟΥΜΕΝΗ ΙΣΧΥΣ A	ΠΑΡΟΧΗ m ³ /h	dB(A)		MAXI- MUM ΘΕΡΜ. °C	ΒΑΡΟΣ Kg	ΤΙΜΗ € 220V 380V
							ΕΙΣΟΔΟΥ	ΕΞΟΔΟΥ			
CRHB/2-225	230-50/60	225	2450	140	0,63	1.100	58	64	50	7	
CRHB/2-250	230-50/60	250	2450	140	0,63	1.150	58	64	70	7,5	
CRHB/4-225	230-50/60	225	1450	50	0,25	670	48	54	60	7	
CRHB/4-250	230-50/60	250	1450	50	0,25	795	51	54	70	7,5	
CRHB/2-280	230-50/60	280	1400	85	0,40	1.300	47	53	50	8	
CRHB/4-315	230-50/60	315	1400	140	0,60	1.844	58	61	70	17	
CRHB/4-355	230-50	355	1370	230	0,85	3.000	63	64	70	21	
CRHB/4-400	230-50/60	400	1400	410	2,00	4.205	64	67	60	22	
CRHB/4-500	230-50	500	1400	1200	5,20	8.300	71	76	70	44	
CRHB/6-315	230-50	315	980	69	0,40	1.200	48	52	70	17	
CRHB/6-355	230-50	355	955	87	0,44	1.960	58	58	70	21	
CRHB/6-400	230-50/60	400	935	153	0,70	2.637	58	58	60	22	
CRHB/6-500	230-50	500	890	345	1,50	4.958	58	63	70	27	
CRHB/6-560	230-50	560	895	640	2,75	7.170	59	64	70	30	
CRHB/6-630	230-50	630	905	1090	4,90	9.800	59	64	50	50	
CRHB/8-500	230-50	500	690	270	1,30	4.000	51	56	60	27	
CRHB/8-560	230-50	560	650	360	1,64	5.250	51	55	60	30	
CRHB/8-630	230-50	630	670	465	2,16	7.190	53	58	70	50	



Μοτέρ εξωτερικού ρότορα



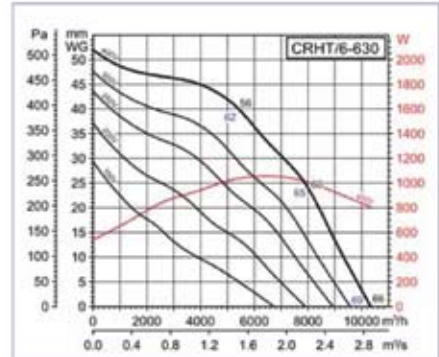
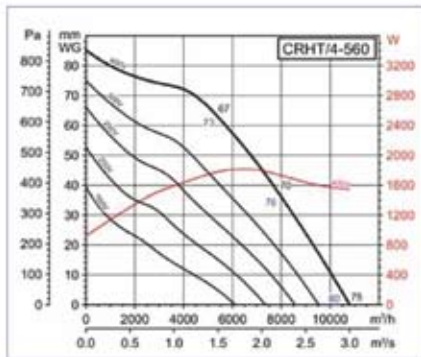
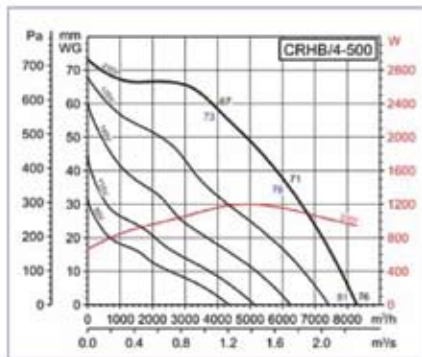
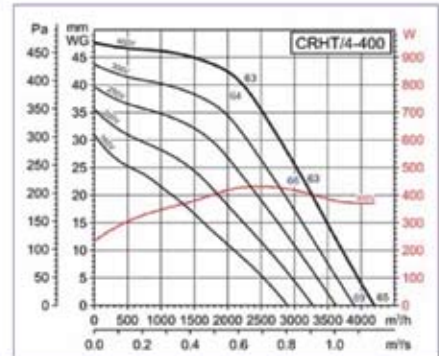
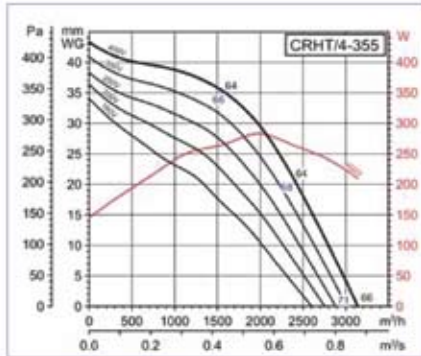
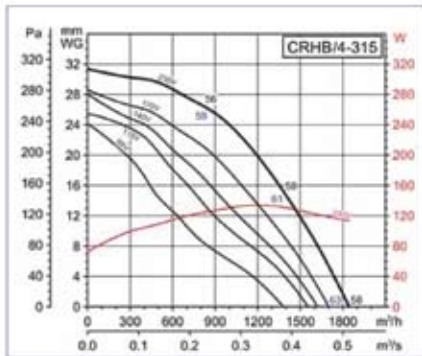
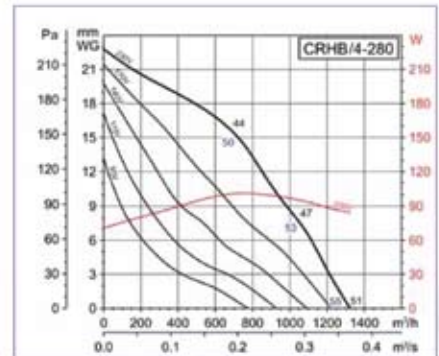
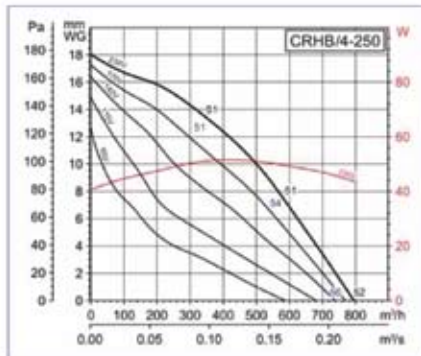
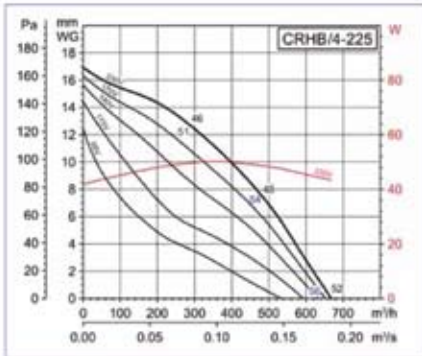
Ατσάλινο
προστατευτικό πλέγμα



Διακόπτης ON/OFF
πάνω στον εξαεριστήρα

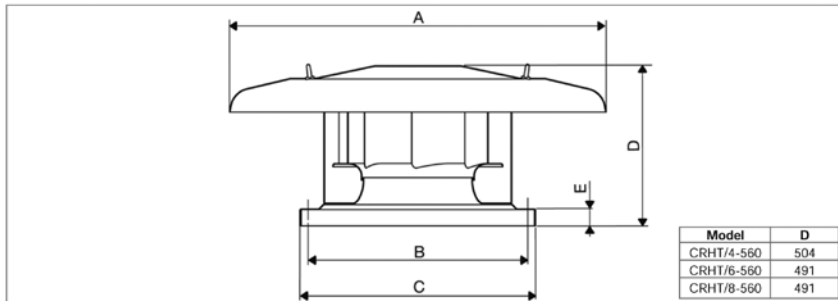
ΚΑΜΠΥΛΕΣ ΑΠΟΔΟΣΗΣ CRHB

PERFORMANCE CURVES CRHB



ΔΙΑΣΤΑΣΕΙΣ (mm) CRHB / CRHT

DIMENSIONS (mm) CRHB / CRHT



Model	ØA	B	C	D	E
225	570	245	326	223	35
250	570	245	326	223	35
280	570	330	435	250	40
315	760	330	435	333	40
355	895	450	560	356,5	40
400	895	450	560	382	40
500	1150	535	630	474	40
560	1150	590	710	See image	40
630	1150	750	905	546	50