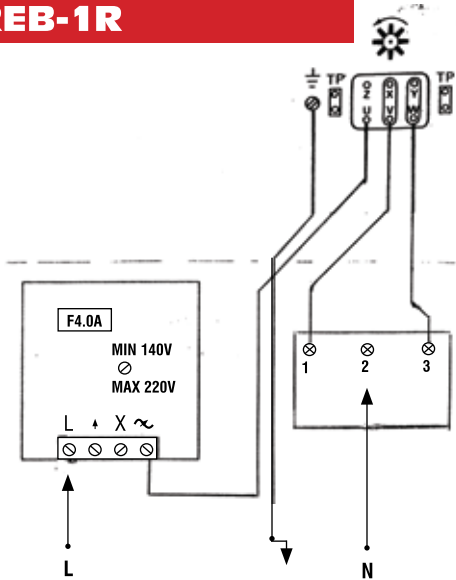
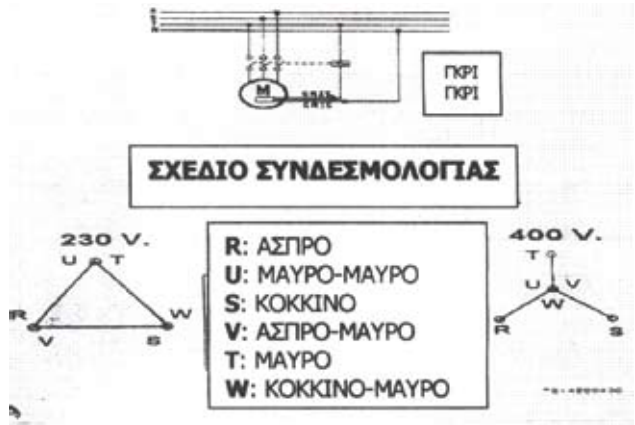


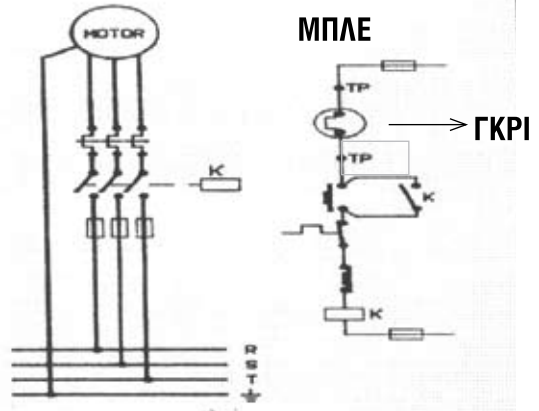
**ΔΙΑΚΟΠΤΗΣ ΑΝΑΣΤΡΟΦΗΣ
REV-1R**



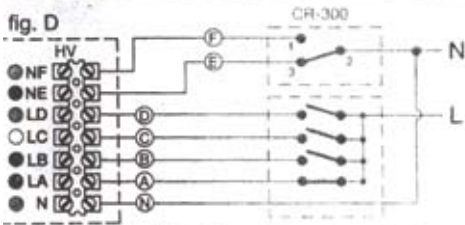
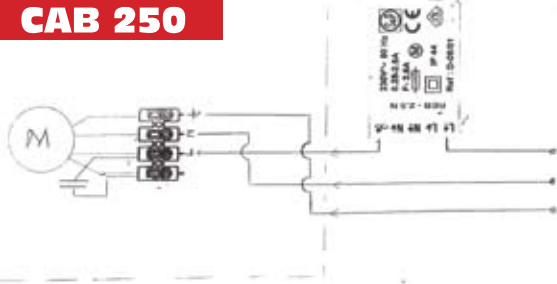
CBM-380/380,Τ,3ΗΡ



ΤΠ: Θερμική προστασία



CAB 250



- Ⓝ ΟΥΔΕΤΕΡΟ / NEUTRAL
- Ⓐ ΚΛΕΙΣΤΟ / CLOSED
- Ⓑ ΑΝΟΙΧΤΟ / OPEN
- Ⓒ ΧΑΜΗΛΗ ΤΑΧΥΤΗΤΑ / LOW SPEED
- Ⓓ ΥΨΗΛΗ ΤΑΧΥΤΗΤΑ / HIGH SPEED
- Ⓔ ΑΠΑΓΩΓΗ / EXTRACT
- Ⓕ ΠΡΟΣΑΓΩΓΗ / INTAKE

fig. E

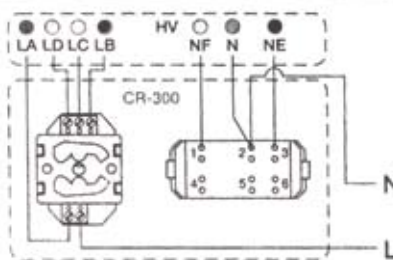
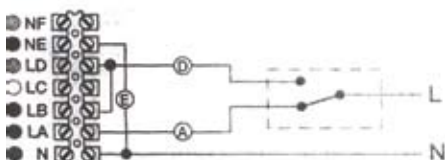
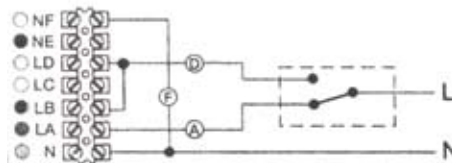


fig. F



**ΣΥΝΔΕΣΗ
HV A
ΜΕ CR-300**

! Τυχόν λάθη στη συνδεσμολογία των κινητήρων ή μη τοποθέτηση ασφάλειας δεν καλύπτονται από την εγγύηση.